



www.gravure-marseille.com
sceaux - cachets cire - cire à cacheter
timbres laiton relief
marque à chaud cuir et bois





Conseils pour la réalisation et la transmission des fichiers logo, images, motifs.

Le fichier est téléchargé dans le paragraphe « **Personnalisation** » de l'article commandé.

Pour les sceaux destinés à la réalisation de cachets cire.


Les dessins avec des ombrages, azurages, guillochages, rendus de volume,



par ex :  ne sont pas réalisables. C'est l'impression dans la cire qui donnera le relief.

Les dessins, motifs, logos avec des chevauchements de couleurs, des dégradés sont à



étudier au cas par cas, par ex :  . Pour évaluer le projet, la conversion en Noir et Blanc, donne une bonne idée du résultat.

La mise à l'échelle du dessin, motif ou logo permettra également de déterminer la finesse des traits et la lisibilité du résultat.

Les traits en noir (ce qui sera gravé en creux et donc ressortira en relief dans la cire) doivent avoir une épaisseur minimum de 0.35 mm. La distance entre deux traits noirs doit être de 0.30 mm au minimum.

Dans le cas où du texte doit être gravé, et pour en assurer la bonne lecture la hauteur de caractères à utiliser doit être de 3.00 mm.

Il faut préférer également utiliser une Police de caractères « Batons » style Arial, Helvetica ou similaire (**ABCDE abcde**). Il est préférable de ne pas utiliser pour les petits caractères les Polices de caractères type Anglaise (*ABCDE abcde*)

Vous pouvez adresser vos fichiers aux formats

Image :

Psd, bmp, jpg,tif, png,...

Vectorisé (type de fichier préféré pour la bonne reproduction du projet) :

Eps, ai, svg, plt, hpg,

Mixte :

Le format .pdf est également un bon moyen de transmission.

Si lors d'une commande la réception du fichier n'aboutit pas ou si le fichier est endommagé, nous prenons contact pour trouver la meilleure solution.